

DADOS	
OBRA:	COLÉGIO ESTADUAL HELENA OLIVEIRA PANIAGO
LOCAL:	AVENIDA INO REZENDE, AVENIDA A E RUA 11 S/N, SETOR ALCIRA DE REZENDE - MINEIROS
ASSUNTO:	REFORMA
C.R.E.:	MINEIROS

## MEMORIAL DESCRITIVO / ESPECIFICAÇÕES TÉCNICAS REFORMA

### 1.0 - DESCRIÇÃO:

Este memorial tem por objetivo, descrever de forma clara os serviços a serem executados na reforma do **COLÉGIO ESTADUAL HELENA OLIVEIRA PANIAGO – MINEIROS- GO.**

Serão descritos também neste memorial, serviços do tipo: pavimentações, vegetações, passarelas descobertas, grelhas e instalações de elementos como: bicicletário, equipamentos recreativos e adaptações para acessibilidade.

### 1.1 - ACESSIBILIDADE

Serão propostas no contexto geral da Escola, adequações necessárias para atender aos requisitos de acessibilidade, como:

#### 1. ACESSIBILIDADE:

- Execução de guarda corpo com corrimão, nos locais indicados em projeto;

### 1.2 - OUTROS SERVIÇOS

Para suprir as necessidades e deficiências da escola também serão executados ou instalados os seguintes elementos indicados em projeto:

#### 2. COBERTURA:

- Retirada de telhas cerâmicas com reaproveitamento;
- Substituição das telhas fibrocimento;
- Execução de telha cerâmica;
- Execução de telha metálica na quadra.

#### 3. ESQUADRIAS:

- Retirada 02 portas com reaproveitamento (1,90x2,20), como indicado no projeto;
- Pintura das esquadrias.

#### 4. INSTALAÇÃO DO BARRACÃO DE OBRAS;

#### 5. PROJETO COMBATE INCENDIO:

- Ver projeto específico.

## **6. INSTALAÇÕES ELETRICAS:**

- Ver projeto específico;

### **1.3 - GENERALIDADES**

Qualquer dúvida na especificação caso algum material tenha saído de linha durante a obra, ou ainda caso se faça opção pelo uso de algum material equivalente, consultar o Engenheiro fiscal da obra ou profissionais da Superintendência de Infraestrutura da Seduc, para que a obra mantenha o mesmo padrão de qualidade, em todos os níveis da edificação.

Será de inteira responsabilidade da contratada a concordância entre os projetos, o local de construção (topografia local) e as concessionárias (redes públicas).

A empreiteira deverá seguir rigorosamente o Cronograma de Barras da obra. Este deverá ser mantido no barracão de obras para a orientação do empreiteiro e da fiscalização.

Não poderá a firma empreiteira, em hipótese alguma, alegar desconhecimento das cláusulas e condições estabelecidas nestas especificações, bem como de detalhes e exigências constantes dos projetos, que fazem parte integrante do contrato.

A empreiteira será responsável pelas soluções técnicas necessárias para execução dos projetos.

A mesma deverá fazer uma revisão geral da obra, verificação do funcionamento, da segurança e do acabamento de todos os itens, tanto os executados por ela como os executados por terceiros.

Todos os pagamentos, taxas, impostos, multas, encargos sociais, indenizações, seguros e demais encargos que incidam, ou venham a incidir sobre a obra e o pessoal da mesma, serão de total e exclusiva responsabilidade da empreiteira.

### **2.0 - CADERNO DE ENCARGOS**

A empreiteira fica obrigada a manter no canteiro, durante todo decorrer da obra, um Caderno de Encargos da GOINFRA (antiga AGETOP) para acompanhamento dos serviços.

As etapas da construção deverão estar de acordo com o referido Caderno de Encargos naquilo que for aplicável ao caso e rigorosamente de acordo com os projetos técnicos apresentados, atendendo as orientações contidas nos seguintes capítulos:

Capítulo I	- Serviços Preliminares
Capítulo II	- Materiais Básicos
Capítulo III	- Projeto
Capítulo IV	- Instalação da Obra
Capítulo V	- Cobertura
Capítulo VI	- Instalações Elétricas
Capítulo VII	- Instalações Hidro-sanitárias
Capítulo VIII	- Serralheria
Capítulo IX	- Serviços Complementares
Capítulo X	- Entrega e Recebimento da Obra

### 3.0 - SERVIÇOS PRELIMINARES

Para a perfeita execução e completo acabamento das obras e serviços referidos no Caderno de Encargos, a Empreiteira se obriga, sob as responsabilidades legais vigentes, a prestar toda a assistência técnica e administrativa necessária para imprimir andamento conveniente aos trabalhos, inclusive apresentar laudos de ensaios quando solicitado pela fiscalização.

**Demolições:** As demolições deverão ser executadas com o devido cuidado para não danificar as partes a serem preservadas. Todos os materiais oriundos de demolições, julgados pelo Engenheiro Fiscal, como reutilizáveis, serão de propriedade da SEDUC.

O destino dado a todos os materiais classificados como “entulho” da obra será de responsabilidade da empreiteira, que deverá dispô-los em local indicado, em conformidade com as leis e necessidades do Município.

Providenciar a legalização da obra, fixação da respectiva placa e proceder aos seguintes aspectos:

- a) Anotação e execução de obra no CREA - GO /CAU - GO
- b) Placa de obra:  
Padrão SEDUC, sendo de 1,00m x 1,50m para Fiscalização para informações da obra, pintada com dados da obra e colocada em vigotas de madeira. O projeto básico da placa com tamanho e tipo de letra e cores será fornecido pela Fiscalização no momento oportuno.
- c) Placa do CREA/CAU:  
Padrão SEDUC, sendo 2,00m x 3,00m, pintada com dados dos nomes dos profissionais Responsáveis Técnicos pela obra e projetos e seus respectivos números do Conselho Regional de Engenharia e Agronomia – CREA e/ou Conselho de Arquitetura e Urbanismo – CAU. O projeto básico da placa com tamanho e tipo de letra e cores será fornecido pela Fiscalização no momento oportuno.
- d) Limpeza do terreno onde serão construídos os blocos.
- e) Locação da obra no local indicado em projeto que segue em anexo.
- f) De forma alguma os serviços poderão ser iniciados sem abertura de “DIÁRIO DE OBRA” (conforme lei 8666/93 – art.67º § 1). **O mesmo deverá permanecer na obra durante todo o tempo de sua execução e apresentado preenchido quando solicitado pelos técnicos da SEDUC - GO.**

### 4.0 - MATERIAIS BÁSICOS:

Todos os materiais empregados serão de primeira qualidade e todos os serviços deverão ser executados em completa obediência aos princípios de boa técnica, devendo ainda satisfazer rigorosamente às Normas Técnicas Brasileiras.

Caberá à Fiscalização a responsabilidade de analisar a qualidade dos materiais, decidindo sobre a necessidade de se efetuar ensaios laboratoriais especializados, que correrão por conta da empreiteira.

### 5.0 - PROJETO

Toda execução da obra deverá seguir rigorosamente os projetos apresentados. Os projetos serão fornecidos pela Seduc, tanto da Implantação como os projetos padrões referentes aos blocos implantados. Qualquer dúvida, entrar em contato com o

fiscal de obra ou com o departamento responsável pela execução dos projetos a Superintendência de Infraestrutura.

## **6.0 - INSTALAÇÃO DA OBRA**

Para execução das obras, a Empreiteira providenciará espaço adequado para guarda de materiais e ferramentas em concordância com a Direção/ Coordenação da Escola. Os procedimentos serão desta forma por se tratar de uma obra já existente para ampliação e reforma.

Competirá à Empreiteira fornecer todo o ferramental, maquinaria e aparelhamento adequado a mais perfeita execução dos serviços contratados, bem como os equipamentos de proteção individual (EPI), proteção coletiva (EPC), PPRA, PCMAT e PCMSO.

A fiscalização fornecerá o padrão de instalações provisórias baseado na característica de cada obra.

## **7.0 - COBERTURA**

### **7.1 - Telha de Fibrocimento**

Serão utilizadas nas Passarelas Padrão Laje Plana, modelo 2 e 3, a telha Canalete 49 da ETERNIT, BRASILIT ou equivalente, dimensões conforme Projeto de Arquitetura. O trespasse, acessórios e fixações devem obedecer rigorosamente ao projeto e ao catálogo do fabricante.

### **7.2 - Telha cerâmica tipo Plan**

Para os blocos de ampliação seguir especificações e detalhes conforme projeto de Arquitetura e memoriais específicos.

Para blocos existentes, fazer revisão na cobertura de telha plan, trocando todas as telhas que tiverem quebradas e os caibros e ripas que tiverem com problemas. Troca de aproximadamente 30% de telhas e 30% de madeiramento. Ver indicação em projeto.

## **8.0 - INSTALAÇÕES ELÉTRICAS**

Para esta ampliação possui um projeto elétrico específico ligando os blocos implantados ao quadro geral já existente e fazendo uma interação destes blocos com a rede geral da escola tanto na área externa como internamente.

Na reforma deverá ser feito revisão nas instalações elétricas, trocando luminárias com defeito, trocando lâmpadas queimadas e trocar lâmpadas incandescentes por lâmpadas fluorescentes. Seguir normas técnicas construtivas conforme Caderno de Encargos da GOINFRA (antiga AGETOP).

Serão empregados materiais de boa qualidade, aprovados pela FISCALIZAÇÃO, de maneira que as instalações obedeçam ao que prescrevem as Normas Brasileiras.

## **9.0 - INSTALAÇÕES HIDROSSANITÁRIAS**

Quanto à implantação dos novos blocos, estes necessitam de abastecimento de água e soluções para a rede de esgoto. Serão, portanto instalados: esta calculada para demanda da edificação.

Para esta ampliação possui um projeto hidrossanitário específico, onde será representada a rede de abastecimento de água servida e rede de esgoto de ligação dos blocos à Fossa Séptica.

Na reforma fazer revisão nas instalações, trocando torneiras de plástico dos Sanitários, algumas válvulas que estão com defeito e vazamentos em geral nas tubulações de ambientes identificados em projeto. Seguir normas técnicas construtivas conforme Caderno de Encargos da GOINFRA (antiga AGETOP).

Serão empregados materiais de boa qualidade, aprovados pela FISCALIZAÇÃO, de maneira que as instalações obedeçam ao que prescrevem as Normas Brasileiras.

## **10.0 - SERRALHERIA**

### **10.1 – Proteções e Corrimãos**

Deverão ser implantados corrimão e proteção, conforme projeto de arquitetura e NBR 9050.

#### **• Fornecimento e instalação de corrimão fixado ao piso:**

Os corrimãos serão instalados em ambos os lados dos degraus isolados, das escadas fixas e das rampas. Os corrimãos terão seção circular de 4 cm (1½"). Para degraus isolados e escadas, a altura dos corrimãos será de 0,92m do piso, medidas de sua geratriz superior.

Para rampas e, opcionalmente, para escadas, os corrimãos laterais serão duplos, instalados a duas alturas: 0,92 m e 0,70 m do piso, medidas da geratriz superior.

Os corrimãos laterais serão contínuos, sem interrupção nos patamares das escadas ou das rampas. Os corrimãos devem ser instalados em ambos os lados das rampas e escadas. Serão executados em tubo industrial com diâmetro de 4 cm (1 ½").

Fixação no piso com apoios verticais metálicos:

Os apoios serão em tubo industrial com 4 cm (1 ½") e = 2,25 mm, que serão soldados às sapatas de 10x10 cm tudo industrial e = 1/4" fixado ao piso através de parafusos de 10 mm com chumbador do tipo Parabolt.

Os corrimãos serão soldados em barra chata de 1½", e = 1/4" de aço. O conjunto corrimão e barra chata será parafusado em chapa de 1½", e = 1/8" de aço soldado no apoio vertical metálico.

#### **• Fornecimento e instalação de corrimão fixado na parede:**

Os corrimãos serão instalados em ambos os lados dos degraus isolados, das escadas fixas e das rampas. Quando embutidos na parede, os corrimãos devem estar afastados 4,0 cm da parede de fundo e 15,0 cm da face superior da reentrância. Os corrimãos terão seção circular de 4 cm (1½").

Para degraus isolados e escadas, a altura dos corrimãos será de 0,92 m do piso, medidas de sua geratriz superior.

Para rampas e, opcionalmente, para escadas, os corrimãos laterais serão duplos, instalados a duas alturas: 0,92 m e 0,70 m do piso, medidas da geratriz superior.

Os corrimãos laterais serão contínuos, sem interrupção nos patamares das escadas ou das rampas. Os corrimãos devem ser instalados em ambos os lados das rampas e escadas. Serão executados em tubo industrial com Ø 1½"; espessura da parede do tubo e = 2,25 mm.

Fixação em alvenarias:

O corrimão será fixado através de solda em barra chata de 1½", e = 1/4" de aço. O conjunto corrimão e barra chata será soldado em chapa de 290x70x30 mm de aço,

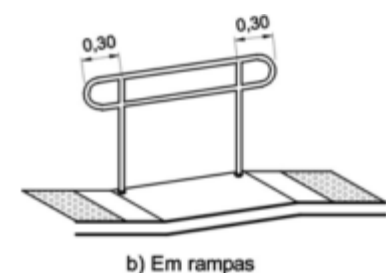
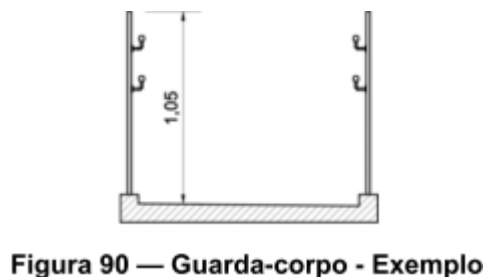
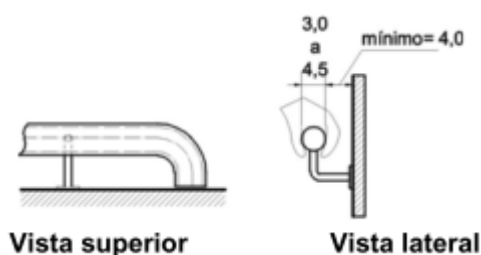
que será parafusada na alvenaria através de parafusos de 10 mm com chumbador do tipo Parabolt.

• **Fornecimento e instalação de guarda-corpo:**

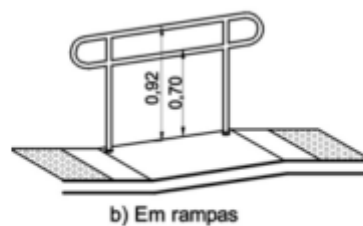
Os locais que possuem escada ou rampa sem paredes em suas laterais terão corrimão associado ao guarda-corpo.

Os guarda-corpos serão em tubo industrial com diâmetro de 4 cm (1 ½"). O fechamento do guarda-corpo será em vidro temperado 8 mm incolor ou barras circulares verticais Ø ½" em aço inox escovado, fixadas ao guarda-corpo por solda.

A fixação do guarda-corpo ao piso da rampa ou escada será através de solda às sapatas de 10x10 cm aço tipo industrial, e = 1/4" fixado ao piso através de parafusos de 10 mm com chumbador do tipo Parabolt.



**- Prolongamento do corrimão -**



**Altura dos corrimãos em rampas e escadas**

## 10.2 – Placa de inauguração

Em aço inoxidável escovado, deverá ser fornecida pela empreiteira, antes da inauguração da obra, com os dizeres e dimensões fornecidos oportunamente pela Gerência de Manutenção Predial e Gerência de Projetos de Infraestrutura da Superintendência de Infraestrutura da Secretaria de Estado da Educação.

## 10.3 - Limpeza Final

- Deverão ser devidamente removidos da obra todos os materiais e equipamentos, assim como as peças remanescentes e sobras utilizáveis de materiais, ferramentas e acessórios;
- Deverá ser realizada a remoção de todo o entulho da obra, deixando-a completamente desimpedida de todos os resíduos de construção, bem como cuidadosamente varridos os seus acessos;
- A limpeza dos elementos deverá ser realizada de modo a não danificar outras partes ou componentes da edificação, utilizando-se produtos que não prejudiquem as superfícies a serem limpas;



- Particular cuidado deverá ser aplicado na remoção de quaisquer detritos ou salpicos de argamassa endurecida das superfícies;
- Deverão ser cuidadosamente removidas todas as manchas e salpicos de tinta de todas as partes e componentes da edificação, dando-se especial atenção à limpeza dos vidros, ferragens, esquadrias, luminárias e peças e metais sanitários.

À empreiteira caberá a responsabilidade de entregar a obra limpa, de acordo com o Caderno de Encargos da GOINFRA (antiga AGETOP).

#### **11.0 - ENTREGA / RECEBIMENTO DA OBRA**

De acordo com o Capítulo XXIV do Caderno de Encargos da GOINFRA (antiga AGETOP).

#### **12.0 - TÉCNICOS PELA ELABORAÇÃO**

PROJETO DE ARQUITETURA DE AMPLIAÇÃO COM ESPECIFICAÇÃO:

**Arq. e Urb. ISADORA MARQUES WEBER**  
CAU A148406-0

Goiânia, 05 de agosto de 2024.