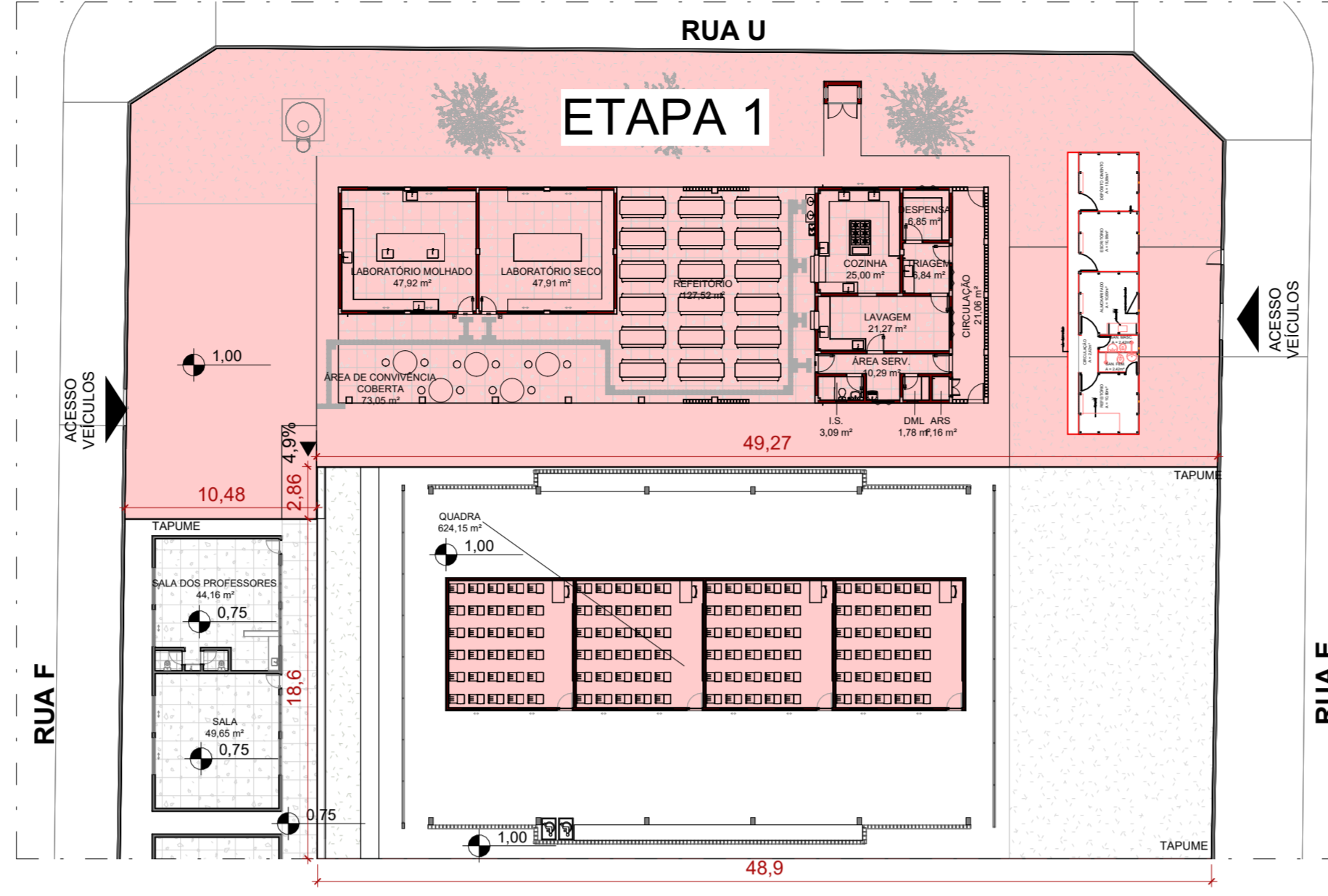
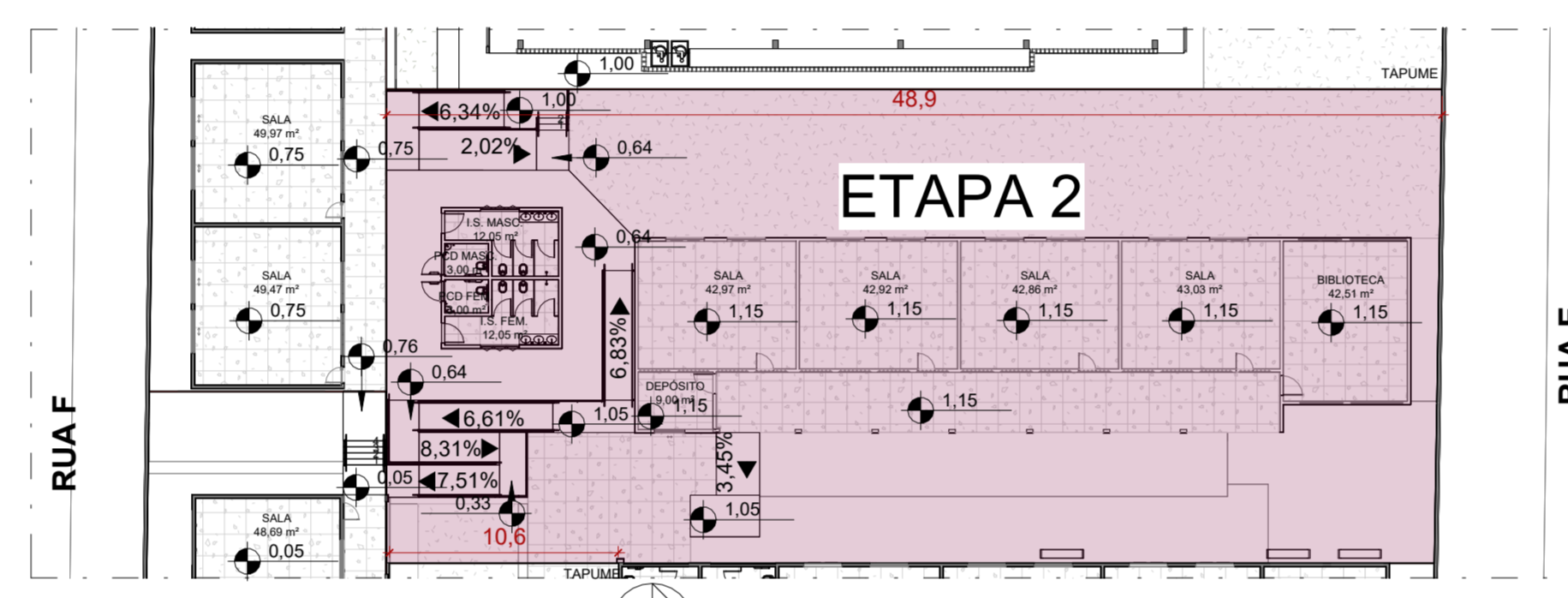


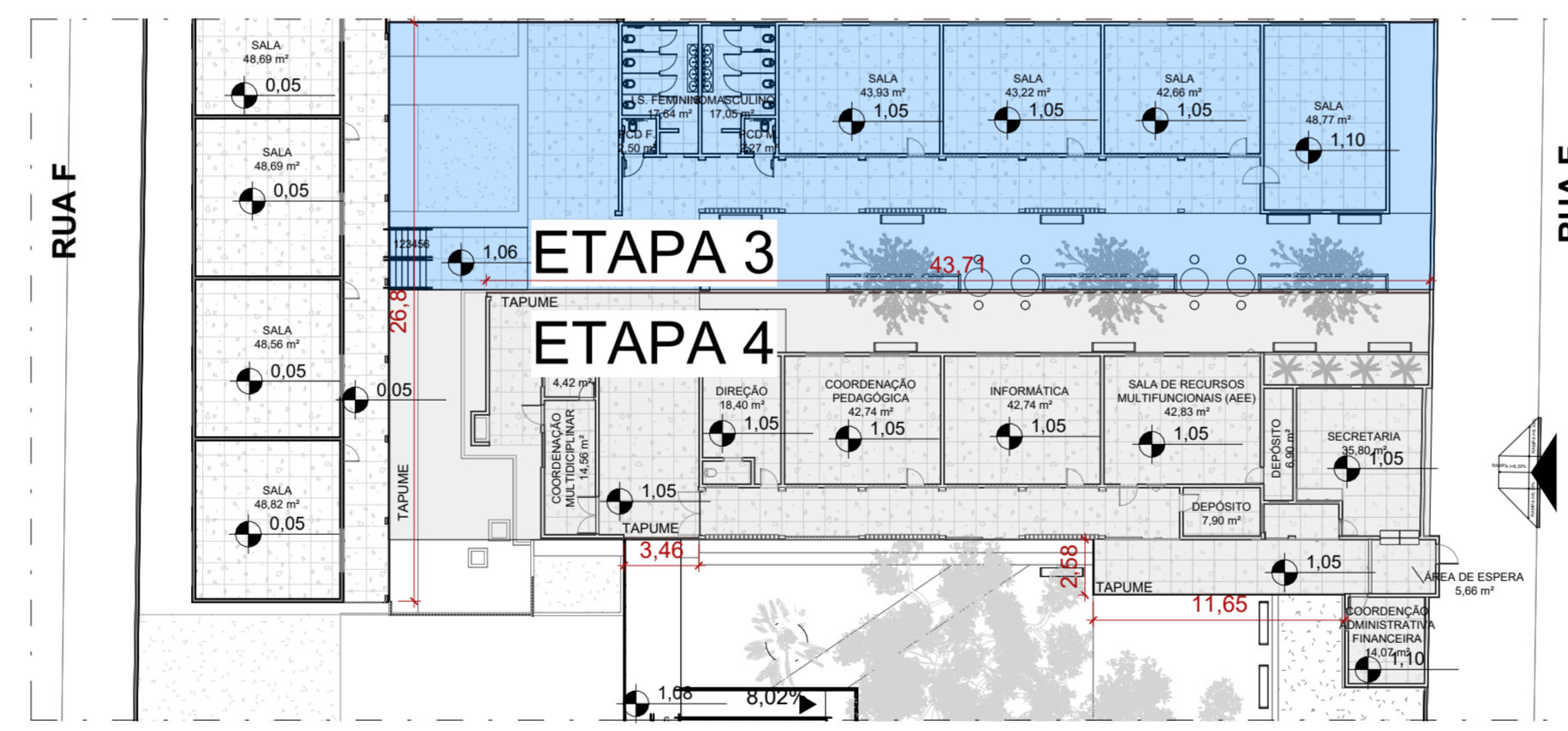
1 PLANTA BAIXA - ETAPAS
ESCALA 1:250



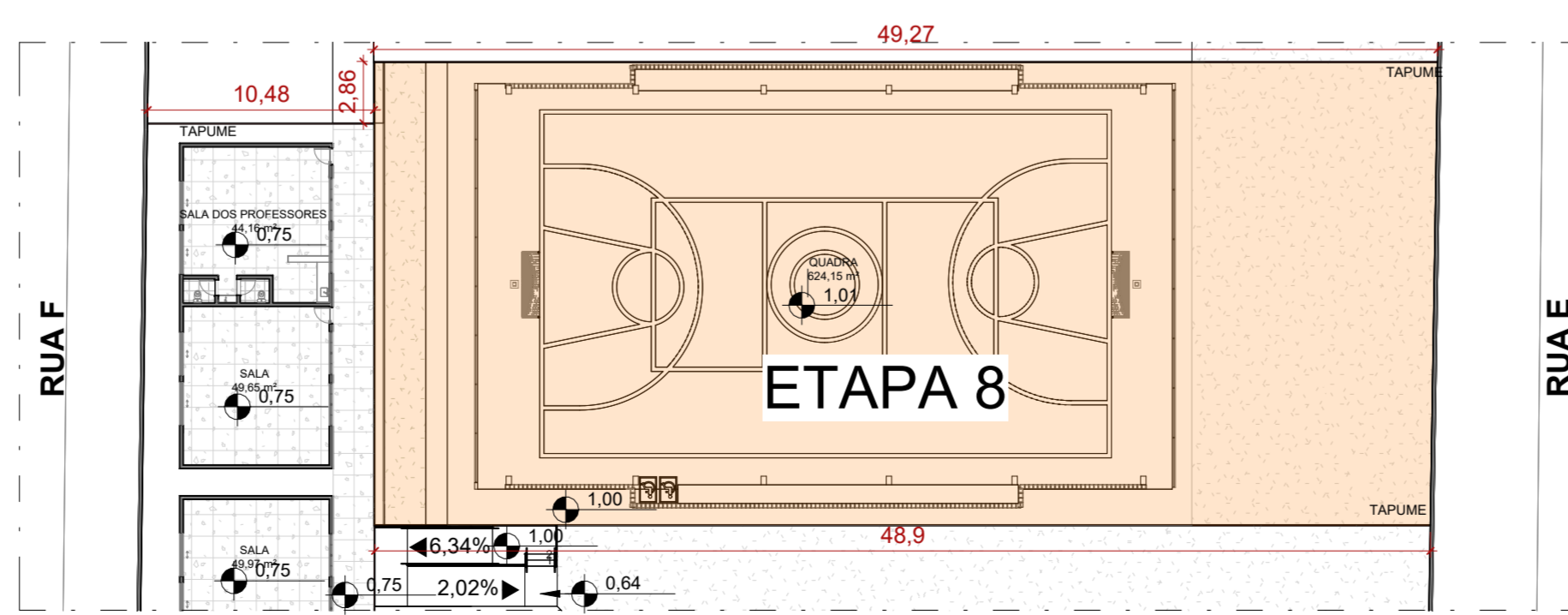
2 PLANTA BAIXA - ETAPAS 1
ESCALA 1:300



3 PLANTA BAIXA - ETAPA 2
ESCALA 1:300



4 PLANTA BAIXA - ETAPA 3 e 4
ESCALA 1:300



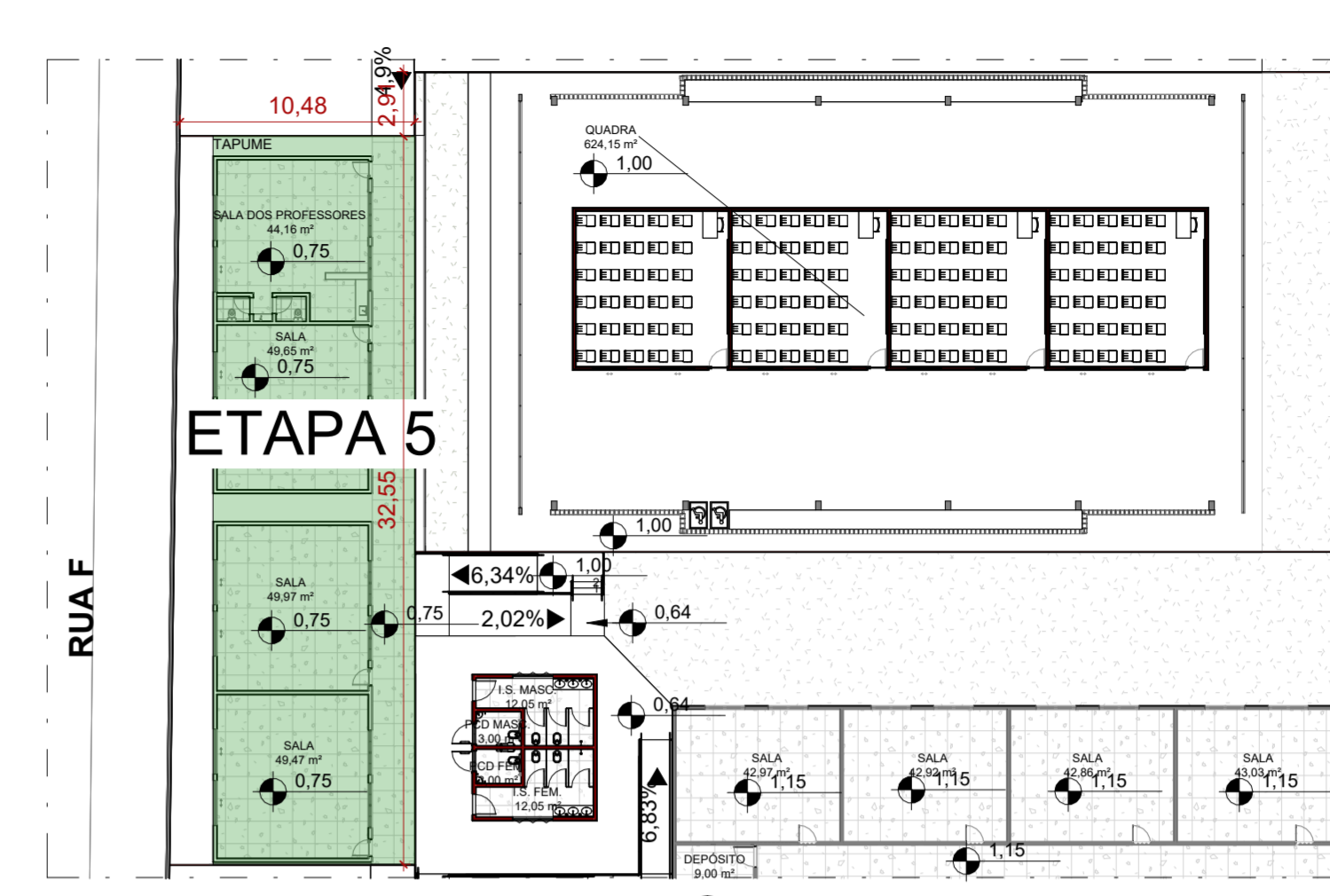
8 PLANTA BAIXA - ETAPA 8
ESCALA 1:300

- ETAPA 01:**
- Executar tapume de madeirite de fechamento;
 - Implantar Barracão de Obras Padrão GOINFRA;
 - Executar construção completa de novo bloco com cozinha, refeitório e laboratórios;
 - Executar novo piso rampado conectando o nível do bloco novo com o nível das salas;
 - Executar construção da casa de gás;
 - Executar construção de casa de bombas;
 - Executar construção da cobertura no bloco novo e circulação;
 - Executar salas de gesso na quadra de esportes;
 - Executar piso tátil de alerta e direcional na área que está sendo reformada;
 - Executar elétrica e hidráulica dos ambientes desta etapa;
 - Executar construção de área de convivência;
 - Executar reservatório de água novo, canaletas com grelhas.

- ETAPA 02:**
- Executar tapume de madeirite de fechamento;
 - Executar as demolições necessárias para realizar as reformas;
 - Executar construção de novo bloco de banheiros;
 - Executar a reforma das salas de aula, em que, as salas deverão funcionar temporariamente nas salas temporárias na quadra;
 - Executar nova cobertura em estrutura metálica e telhas cerâmicas tipo americana;
 - Executar revitalização do piso em granitina;
 - Executar revitalização das esquadrias;
 - Executar piso tátil de alerta e direcional na área que está sendo reformada;
 - Executar reforma elétrica e hidráulica dos ambientes desta etapa.

- ETAPA 03:**
- Executar tapume de madeirite de fechamento;
 - Executar as demolições necessárias para realizar as reformas;
 - Executar reforma nos banheiros;
 - Executar a reforma das salas de aula, em que, as salas deverão funcionar temporariamente nas salas temporárias na quadra;
 - Executar nova cobertura em estrutura metálica e telhas cerâmicas tipo americana;
 - Executar revitalização do piso em granitina;
 - Executar as áreas de convivência;
 - Executar revitalização das esquadrias;
 - Executar piso tátil de alerta e direcional na área que está sendo reformada;
 - Executar reforma elétrica e hidráulica dos ambientes desta etapa.

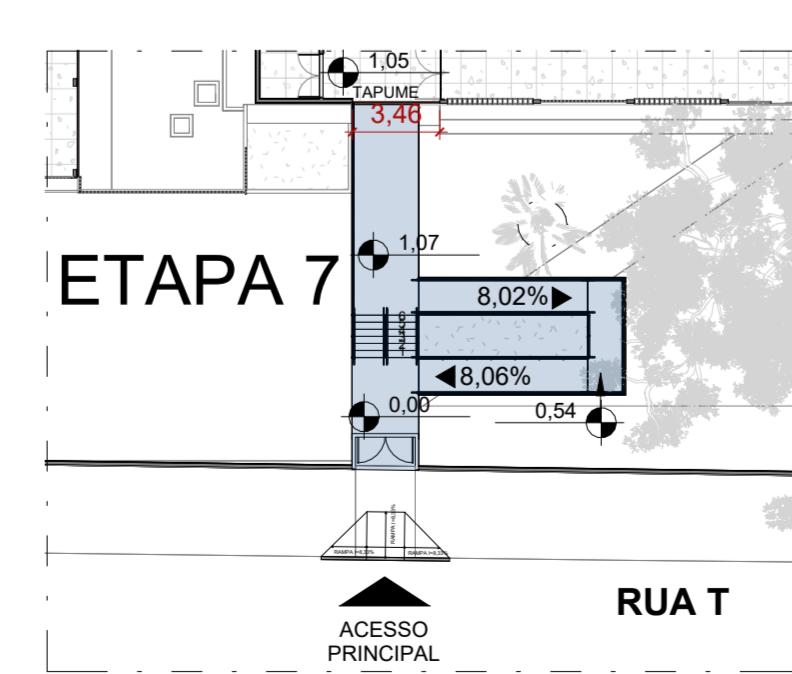
- ETAPA 08:**
- Executar tapume de madeirite de fechamento;
 - Executar as demolições necessárias para executar as reformas;
 - Executar reforma da quadra, com nova pintura nas paredes, alambrado e piso;
 - Executar construção de novo banco em concreto;
 - Executar troca das telhas metálicas;
 - Executar reforma elétrica e hidráulica dos ambientes desta etapa;
 - Executar área externa, locais de convivência, jardins, canaletas com grelhas, entre outros;



5 PLANTA BAIXA - ETAPA 5
ESCALA 1:300

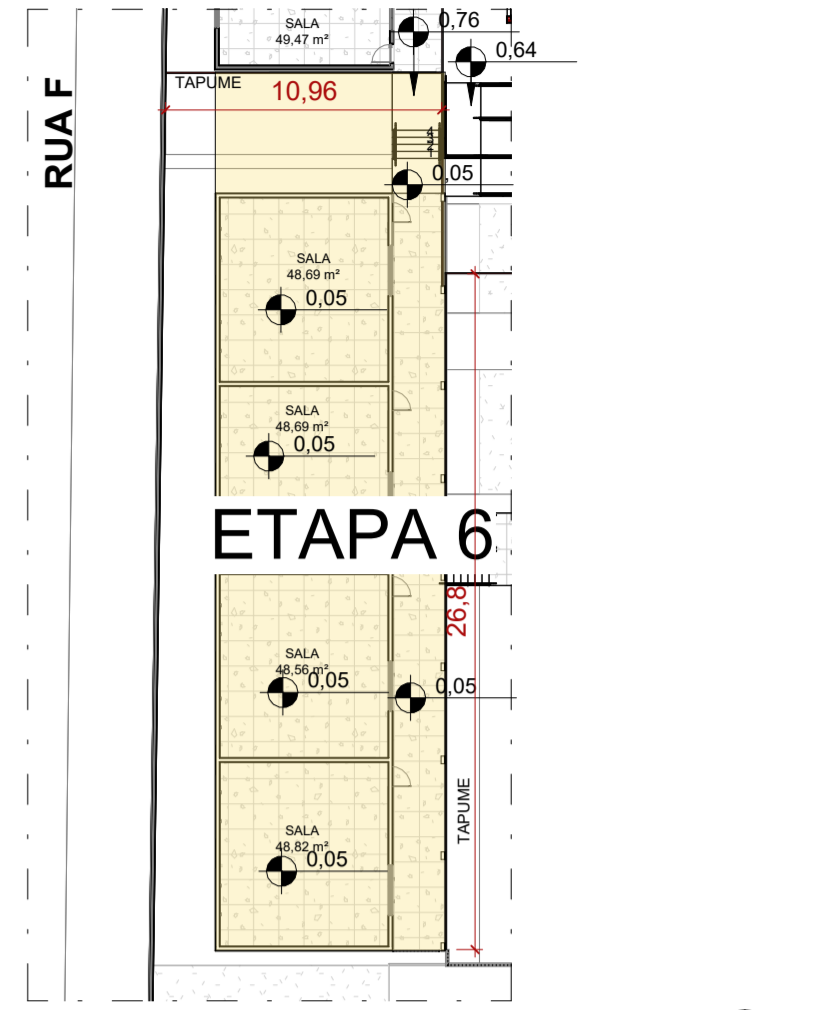
- ETAPA 05:**
- Executar tapume de madeirite de fechamento;
 - Executar as demolições necessárias para realizar as reformas;
 - Executar a reforma das salas de aula, em que, as salas deverão funcionar temporariamente nas salas temporárias na quadra;
 - Executar revitalização do piso em granitina;
 - Executar revitalização das esquadrias;
 - Executar piso tátil de alerta e direcional na área que está sendo reformada;
 - Executar reforma elétrica e hidráulica dos ambientes desta etapa.

- ETAPA 04:**
- Executar tapume de madeirite de fechamento;
 - Executar as demolições necessárias para realizar as reformas;
 - Executar a reforma das salas administrativas, em que, as salas deverão funcionar temporariamente nas salas temporárias na quadra;
 - Executar nova cobertura em estrutura metálica e telhas cerâmicas tipo americana;
 - Executar revitalização do piso em granitina;
 - Executar as áreas de convivência;
 - Executar revitalização das esquadrias;
 - Executar piso tátil de alerta e direcional na área que está sendo reformada;
 - Executar reforma elétrica e hidráulica dos ambientes desta etapa.



7 PLANTA BAIXA - ETAPA 7
ESCALA 1:300

- ETAPA 07:**
- Executar tapume de madeirite de fechamento;
 - Executar as demolições necessárias para realizar as reformas;
 - Executar nova entrada, com rampa acessível e escada. Recomenda-se que durante tal execução, os alunos deverão temporariamente entrar pelo portão de veículos;
 - Executar nova cobertura em estrutura metálica e telhas cerâmicas tipo americana.



6 PLANTA BAIXA - ETAPA 6
ESCALA 1:300

- ETAPA 06:**
- Executar tapume de madeirite de fechamento;
 - Executar a reforma das salas de aula, em que, as salas deverão funcionar temporariamente nas salas temporárias na quadra;
 - Executar nova cobertura em estrutura metálica e telhas cerâmicas tipo americana;
 - Executar construção de escada;
 - Executar revitalização do piso em granitina;
 - Executar revitalização das esquadrias;
 - Executar piso tátil de alerta e direcional na área que está sendo reformada;
 - Executar reforma elétrica e hidráulica dos ambientes desta etapa.
 - Após a finalização dessa etapa, executar a reforma necessária para retirada das salas temporárias da quadra.



ESTADO DE GOIÁS
SECRETARIA DE ESTADO DA EDUCAÇÃO
SUPERINTENDÊNCIA DE INFRAESTRUTURA
GERÊNCIA DE PROJETOS E INFRAESTRUTURA

GERÊNCIA DE PROJETOS E INFRAESTRUTURA
APROVADO
TÉCNICO RESPONSÁVEL PELA APROVAÇÃO

CEPI OSMUNDO GONZAGA FILHO

ENDEREÇO: R. T - NOVA VILA, CALDAS NOVAS - GO -75690-000

ÁREA DO TERRENO	ÁREA PERMEAB	ÁREA EXISTENTE	ÁREA A DEMOLIR	ÁREA A CONSTRUIR	ÁREA TOTAL CONSTRUÇÃO
6255,14 m²	1170,09 m²	3215,93 m²	134,22 m²	581,04 m²	3662,75 m²

ELABORAÇÃO:
Consórcio Diamante Engenharia
CONSÓRCIO DIAMANTE ENGENHARIA
AV. BARÃO HOMEM D E MELO, Nº 3280 - NOVA GRANADA
BEL. HORIZONTE, MG - CEP: 30.484-080
TEL: (31) 3347-4405 / (31) 3347-7079 / (31) 3571-1920
EMAIL: consor@grupoprosengenharia.com.br

AUTOR: DÉBORA EVELYN CALDEIRA DE LACERDA - ARQUITETA E URBANISTA- CAUI-A257897-2

RT DA OBRA:
PROPRIETÁRIO: SECRETARIA DE ESTADO DA EDUCAÇÃO CNPJ: 01.409.705.0001-20
PREPOSTO: SABRINA SILVA VIEIRA VALENTE CPF: 041.530.091-64

ETAPAS DE OBRA ARQUITETURA

REV.	DATA	DESCRIÇÃO	VISTO
00	FEV/24	PARA APROVAÇÃO	DÉBORA